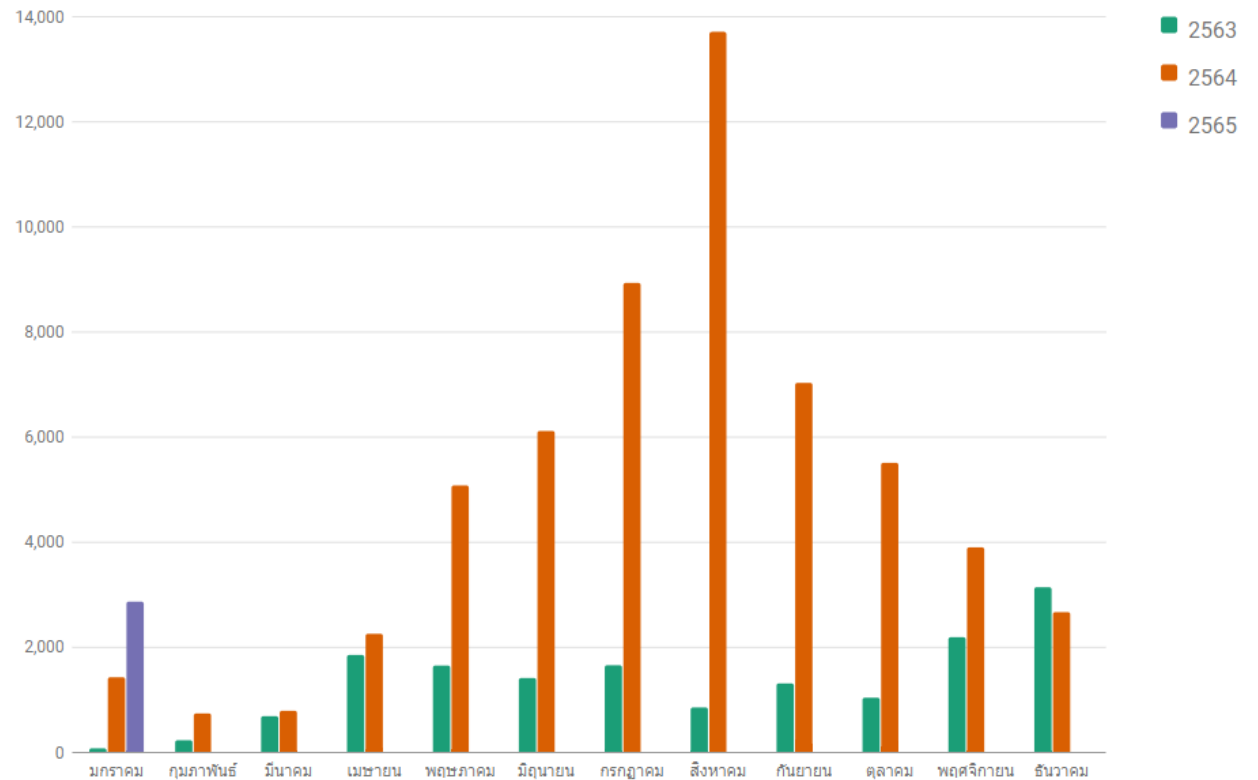


รายงานสถิติจำนวนผู้เรียน วิทยาลัยการศึกษาดลัดชีวิต  
ประจำปีงบประมาณ พ.ศ.2565

สรุปจำนวนการลงทะเบียนเป็นนักเรียนต่อเดือน

ตารางแสดงจำนวนลงทะเบียนเป็นนักเรียนต่อเดือน

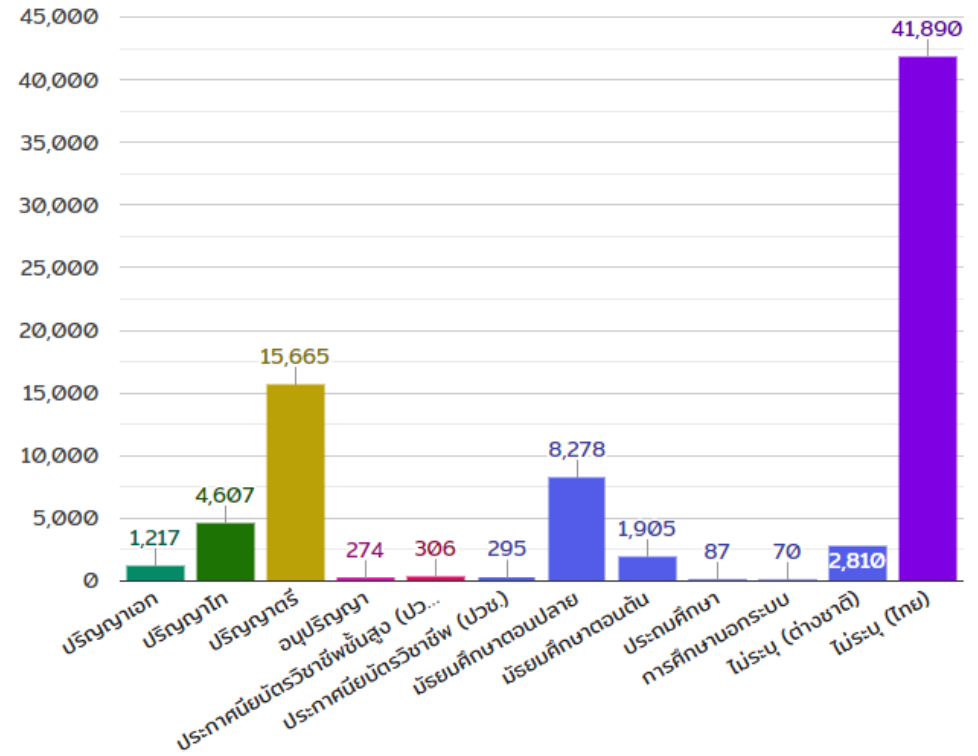
เดือน	2563	2564	2565
มกราคม	93	1,445	2,884
กุมภาพันธ์	247	757	0
มีนาคม	705	807	0
เมษายน	1,870	2,272	0
พฤษภาคม	1,668	5,095	0
มิถุนายน	1,431	6,131	0
กรกฎาคม	1,674	8,949	0
สิงหาคม	871	13,727	0
กันยายน	1,328	7,046	0
ตุลาคม	1,056	5,525	0
พฤศจิกายน	2,208	3,917	0
ธันวาคม	3,158	2,684	0



## สรุปจำนวนผู้เรียนแยกตามระดับการศึกษา

ตารางแสดงจำนวนผู้เรียนแยกตามระดับการศึกษา

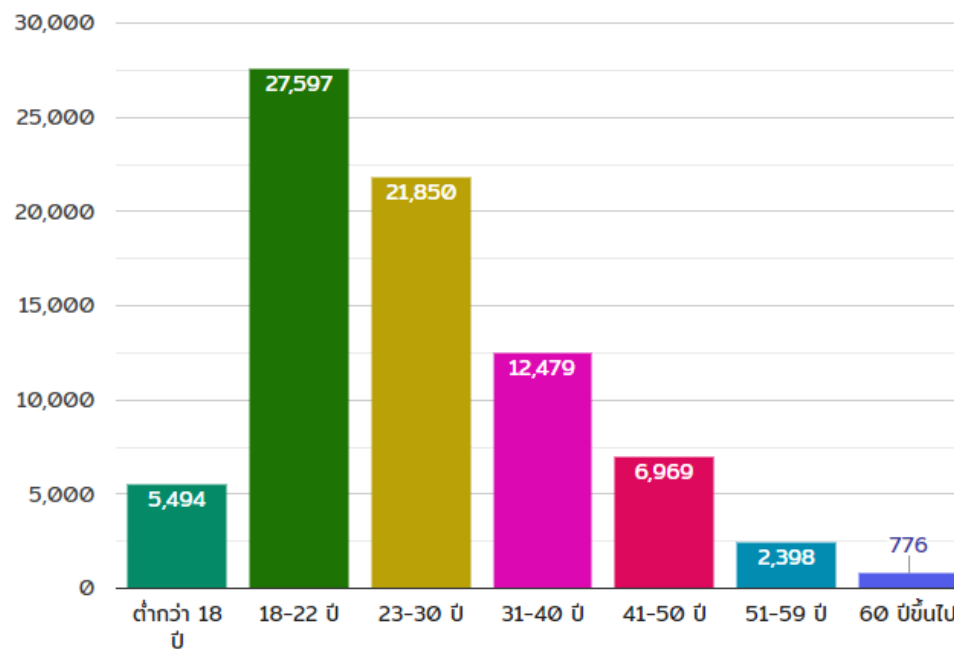
ลำดับ	รายการ	จำนวน
1	ปริญญาเอก	1,217
2	ปริญญาโท	4,607
3	ปริญญาตรี	15,665
4	อนุปริญญา	274
5	ประกาศนียบัตรวิชาชีพชั้นสูง (ปวส.)	306
6	ประกาศนียบัตรวิชาชีพ (ปวช.)	295
7	มัธยมศึกษาตอนปลาย	8,278
8	มัธยมศึกษาตอนต้น	1,905
9	ประถมศึกษา	87
10	การศึกษานอกระบบ	70
11	ไม่ระบุ (ต่างชาติ)	2,810
12	ไม่ระบุ (ไทย)	41,890



## สรุปจำนวนผู้เรียนแยกตามอายุ

ตารางแสดงจำนวนผู้เรียนแยกตามช่วงอายุ

ลำดับ	รายการ	จำนวน
1	ต่ำกว่า 18 ปี	5,494
2	18-22 ปี	27,597
3	23-30 ปี	21,850
4	31-40 ปี	12,479
5	41-50 ปี	6,969
5	51-59 ปี	2,398
6	60 ปีขึ้นไป	776



ตารางแสดงจำนวนผู้เรียนสะสม

ลำดับ	เริ่มต้น	สิ้นสุด	จำนวน
1	1 ม.ค. 2563	31 มี.ค. 2563	978
2	1 เม.ย. 2563	30 มิ.ย. 2563	5,981
3	1 ก.ค. 2563	30 ก.ย. 2563	9,783
4	1 ต.ค. 2563	31 ธ.ค. 2563	16,280
5	1 ม.ค. 2564	31 มี.ค. 2564	19,282
6	1 เม.ย. 2564	30 มิ.ย. 2564	32,639
7	1 ก.ค. 2564	30 ก.ย. 2564	62,234
8	1 ต.ค. 2564	31 ธ.ค. 2564	74,625

### สรุปจำนวนผู้เรียนสะสม

จำนวนผู้เรียนสะสม ทุก ๆ 3 เดือน

