



CMU
Lifelong
Education

คู่มือการเข้าระบบสำหรับผู้ประสานงานระดับคณะ

โครงการจัดตั้งวิทยาลัยการศึกษาลดชีวิต มหาวิทยาลัยเชียงใหม่

ADDRESS

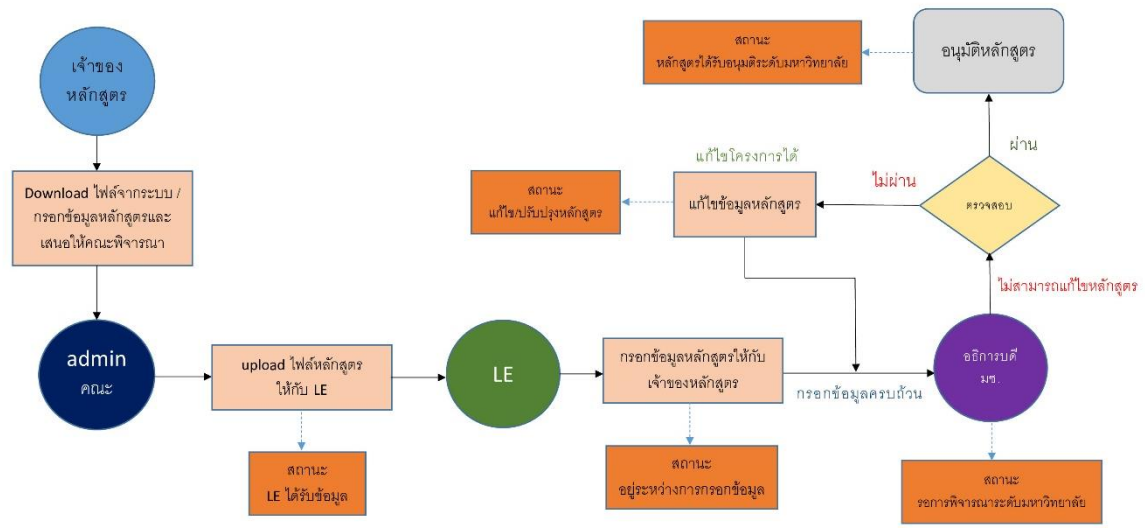
2nd floor, Building A, Innovative Center,
Chiang Mai University, Chiang Mai, Thailand 50200

โทรศัพท์ (+66) 53 943 696 หรือ (+66) 64 995 9333

Info_lifelong@cmu.ac.th

คู่มือการเข้าระบบสำหรับผู้ประสานงานระดับคณะ

โครงการจัดตั้งวิทยาลัยการศึกษาตลอดชีวิต ได้จัดการศึกษารูปแบบใหม่ เป็นการศึกษาที่จัดให้กับประชาชน ทั้งการศึกษาในระบบ การศึกษานอกระบบ และการศึกษาตามอัธยาศัย หรือการศึกษาที่ผสมผสาน การศึกษาทั้งสามรูปแบบที่เหมาะสมกับบุคคล อายุ พื้นฐานการศึกษา อาชีพ ความสนใจ และสภาพแวดล้อมของผู้เรียนเพื่อให้ผู้เรียนสามารถพัฒนาคุณภาพชีวิตได้อย่างต่อเนื่องตลอดชีวิต โดยคู่มือฉบับนี้จะเป็นการแนะแนวทางการเข้าระบบสำหรับผู้ประสานงานระดับคณะ โดยมีสรุปภาพรวมแสดงดังรูปที่ ๑



หมายเหตุ ในกรอบสี่เหลี่ยมจะทำการแจ้ง e-mail ส่งไปยังเจ้าของหลักสูตร / admin คณะ

รูปที่ ๑ ขั้นตอนในการขออนุมัติจัดหลักสูตรอบรม

การดำเนินการของผู้ประสานงานระดับส่วนงาน

๑. การดาวน์โหลดไฟล์เอกสารสำหรับการสร้างหลักสูตรอบรมระยะสั้น

ขั้นตอนที่ ๑ เข้าระบบผ่านเว็บไซต์ www.lifelong.cmu.ac.th ดังรูปที่ ๒ และเลื่อนลงมาในตอนท้ายของเว็บไซต์เลือกตัวเลือกเมนู “สำหรับหลักสูตรและส่วนงาน” ดังรูปที่ ๓ และ login เข้าสู่ระบบโดยใช้ CMU account @cmu.ac.th ตามที่คณะได้แจ้งไว้



รูปที่ ๒ เว็บไซต์โครงการจัดตั้งวิทยาลัยการศึกษาตลอดชีวิต



รูปที่ ๓ วิธีเข้าสู่ระบบสำหรับส่วนงาน

ขั้นตอนที่ ๒ เมื่อทำการเข้าสู่ระบบเรียบร้อยแล้ว เลือกเมนู “หลักสูตรรับรองสมรรถนะของคุณะ” ไปที่ตัวเลือก “แนบไฟล์หลักสูตรรับรองสมรรถนะ เพื่อส่งให้ LE กรอกข้อมูล” ดังรูปที่ ๔ และกดไอคอน “ดาวน์โหลดไฟล์ต้นฉบับ” ดังรูปที่ ๕ ไฟล์ดังกล่าวคือข้อมูลที่ผู้รับผิดชอบหลักสูตรต้องเตรียมสำหรับการสร้างหลักสูตรอบรมระยะสั้น

คู่มือการเข้าระบบสำหรับผู้ประสานงานระดับคณะ

รูปที่ ๔ การเข้าสู่หน้าต่าง “แนบไฟล์หลักสูตรรับรองสมรรถนะ เพื่อส่งให้ LE กรอกข้อมูล”

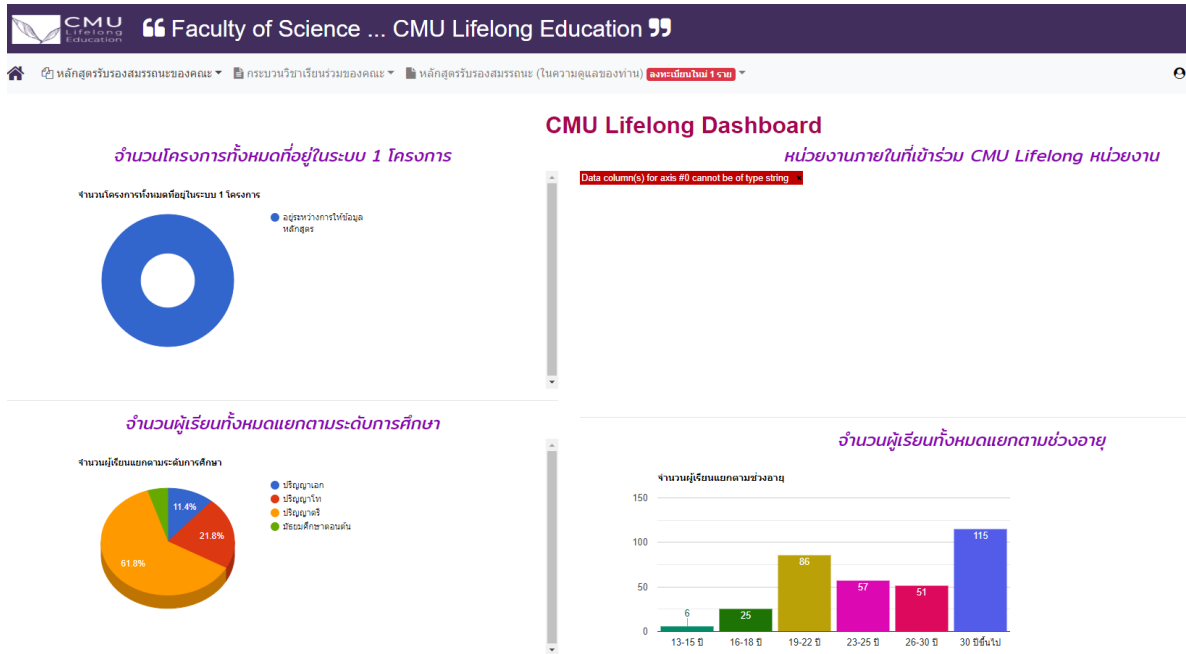
รูปที่ ๕ การดาวน์โหลดไฟล์การสร้างหลักสูตรอบรมระยะสั้น

๒. การส่งไฟล์หลักสูตรอบรมระยะสั้นที่ผ่านการพิจารณาให้โครงการจัดตั้งวิทยาลัยการศึกษาลดชีวิต

ขั้นตอนที่ ๑ เมื่อหลักสูตรเพื่อพิจารณาในคณะกรรมการบริหารของส่วนงานได้รับความเห็นชอบในการจัดหลักสูตร ผู้ประสานงานระดับส่วนงานที่ได้รับมอบหมายส่งหลักสูตรอบรมระยะสั้นให้โครงการจัดตั้งวิทยาลัยการศึกษาลดชีวิตผ่านเว็บไซต์ www.lifelong.cmu.ac.th ดังรูปที่ ๒ และเลื่อนลงมาในตอนท้ายของเว็บไซต์เลือกตัวเลือกเมนู “สำหรับผู้ดูแลระบบ” ดังรูปที่ ๓ และ login เข้าสู่ระบบโดยใช้ CMU account @cmu.ac.th ตามที่คณะได้แจ้งไว้

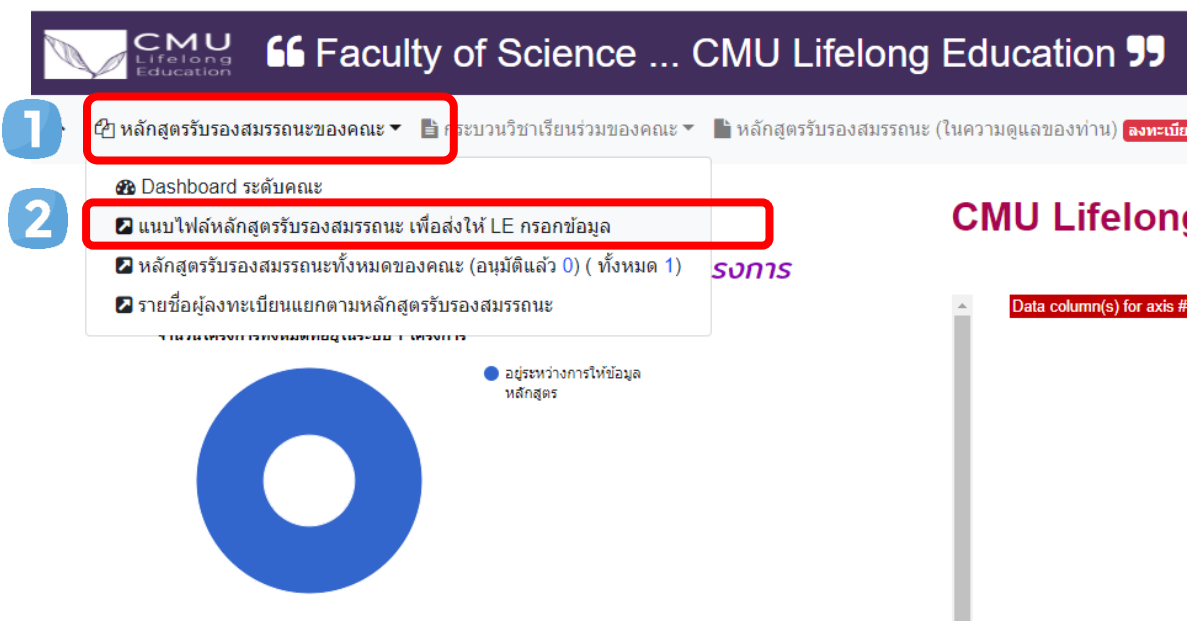
คู่มือการเข้าระบบสำหรับผู้ประสานงานระดับคณะ

ขั้นตอนที่ ๒ เมื่อทำการเข้าสู่ระบบเรียบร้อยแล้ว เว็บไซต์จะแสดง Dashboard และสถิติต่างๆ เช่น จำนวนโครงการทั้งหมดที่อยู่ในระบบ จำนวนผู้เรียนทั้งหมดแยกตามระดับการศึกษา จำนวนผู้เรียนทั้งหมดแยกตามช่วงอายุ ดังรูปที่ ๖



รูปที่ ๖ หน้า Dashboard ของเว็บไซต์

ขั้นตอนที่ ๓ การส่งข้อมูลหลักสูตรอบรมระยะสั้นให้กับทางโครงการจัดตั้งวิทยาลัยการศึกษาตลอดชีวิต โดยส่งหลักสูตรอบรมระยะสั้นในเมนู “หลักสูตรรับรองสมรรถนะของคุณะ” ไปที่ตัวเลือก “แนบไฟล์หลักสูตรรับรองสมรรถนะ เพื่อส่งให้ LE กรอกข้อมูล” ดังรูปที่ ๗



รูปที่ ๗ การเข้าสู่หน้าต่าง “แนบไฟล์หลักสูตรรับรองสมรรถนะ เพื่อส่งให้ LE กรอกข้อมูล”

คู่มือการเข้าระบบสำหรับผู้ประสานงานระดับคณะ

ขั้นตอนที่ ๔ เมื่อส่วนงานพิจารณาอนุมัติดำเนินการในระดับคณะ ผู้ประสานงานสามารถส่งหลักสูตร เพื่อให้โครงการจัดตั้งวิทยาลัยการศึกษาลดชีวิตดำเนินการพิจารณาและเสนอให้ทางมหาวิทยาลัยรับทราบ ทั้งนี้ให้ส่วนงานทำหนังสือบันทึกแจ้งผลการพิจารณาอนุมัติการจดทะเบียนหลักสูตรระยะสั้นในระดับคณะแก่โครงการจัดตั้งวิทยาลัยการศึกษาลดชีวิตให้ทราบ และทำการส่งไฟล์อบรมที่ผ่านการพิจารณา โดยกด ไอคอน “Choose File” และทำการเลือกไฟล์สำหรับส่ง โดยจะต้องเป็นไฟล์ word เท่านั้น เมื่อเลือกไฟล์เสร็จสิ้นแล้วให้เลือกที่ไอคอน “อัปโหลดเอกสาร” ดังรูปที่ ๘ และจะแสดงสถานะปัจจุบันของหลักสูตร ดังรูปที่ ๙

ระบบวิชาเรียนร่วมของคุณ ▾ หลักสูตรรับรองสมรรถนะ (ในความดูแลของท่าน) ลงทะเบียนใหม่ 1 ราย ▾

เพิ่มเอกสารหลักสูตรระยะสั้นใหม่ เพื่อให้วิทยาลัยการศึกษาลดชีวิต กรอกข้อมูลให้

ดาวน์โหลดเอกสารเพื่อเตรียมข้อมูลหลักสูตร

ชื่อหลักสูตร

ไฟล์เอกสารหลักสูตรที่ได้รับการอนุมัติดำเนินการจากคณะแล้ว No file chosen

ลำดับ	ชื่อหลักสูตร	วันเวลาอัปโหลด	สถานะที่ LE	ลบ
-------	--------------	----------------	-------------	----

รูปที่ ๘ การอัปโหลดเอกสารหลักสูตรอบรมระยะสั้น

เพิ่มเอกสารหลักสูตรระยะสั้นใหม่ เพื่อให้วิทยาลัยการศึกษาลดชีวิต กรอกข้อมูลให้

ดาวน์โหลดเอกสารเพื่อเตรียมข้อมูลหลักสูตร

ชื่อหลักสูตร

ไฟล์เอกสารหลักสูตรที่ได้รับการอนุมัติดำเนินการจากคณะแล้ว No file chosen

ลำดับ	ชื่อหลักสูตร	วันเวลาอัปโหลด	สถานะที่ LE	ลบ
1	หลักสูตรการพยาบาลอาชีวอนามัยและสิ่งแวดล้อม	file... 28 ก.พ. 2563 , 14:47 น.	รอ LE ดำเนินการ	<input type="button" value="X"/>

รูปที่ ๙ แถบแสดงสถานะปัจจุบันของหลักสูตร

ขั้นตอนที่ ๕ การติดตามสถานะของหลักสูตรอบรมระยะสั้น เพื่อตรวจสอบสถานะปัจจุบันของหลักสูตร อยู่ในสถานะใดตามขั้นตอนในรูปภาพที่ ๑ ส่วนงานสามารถติดตามสถานะการพิจารณาหลักสูตรอบรมระยะสั้นที่ได้อัปโหลดไว้ได้ที่เมนู “หลักสูตรรับรองสมรรถนะทั้งหมดของคุณ” ดังรูปที่ ๑๐

คู่มือการเข้าระบบสำหรับผู้ประสานงานระดับคณะ

lifelong.cmu.ac.th/smile/smilefaculty/main.php?mainfile=home

CMU Lifelong Education Faculty of Science ... CMU Lifelong Education

หลักสูตรรับรองสมรรถนะของคุณ ▾ กระบวนวิชาเรียนร่วมของคุณ ▾ หลักสูตรรับรองสมรรถนะ (ในความคิดของคุณ) ลงทะเบียน

- Dashboard ระดับคณะ
- แนบไฟล์หลักสูตรรับรองสมรรถนะ เพื่อส่งให้ LE กรอกข้อมูล
- หลักสูตรรับรองสมรรถนะทั้งหมดของคณะ (อนุมัติแล้ว 0) (ทั้งหมด 1)**
- รายชื่อผู้ลงทะเบียนแยกตามหลักสูตรรับรองสมรรถนะ

อยู่ระหว่างการให้ข้อมูลหลักสูตร

Faculty of Science ... CMU Lifelong Education

หลักสูตรรับรองสมรรถนะของคุณ ▾ กระบวนวิชาเรียนร่วมของคุณ ▾ หลักสูตรรับรองสมรรถนะ (ในความคิดของคุณ) ลงทะเบียน 1 ครั้ง ▾

โปรแกรมทั้งหมดของคุณ: วิทยาศาสตร์

ตัวกรองข้อมูล ▾

ลำดับ	ชื่อหลักสูตร	ภาควิชา/สาขา	ผู้รับผิดชอบหลัก	ข้อมูลหลักสูตร	สถานะการดำเนินการ	การอนุมัติ
1	คณิตศาสตร์เชิงสถิติประยุกต์	ภาควิชาคณิตศาสตร์	ปรารถนา ไฉหลง		อยู่ระหว่างการให้ข้อมูลหลักสูตร	

รูปที่ ๑๐ การติดตามสถานการณ์พิจารณาหลักสูตรอบรมระยะสั้น